

**แนวทางการจัดส่งข้อมูลหลักสูตรให้ สป.อว. ผ่านระบบ CHECO และ CISA เพื่อตรวจสอบ  
รับรองฯ ตามประกาศ เรื่อง การรับรองมาตรฐานการอุดมศึกษาของหลักสูตรการศึกษาใน  
สถาบันอุดมศึกษา พ.ศ. ๒๕๖๘**

เพื่อช่วยให้การจัดส่งหลักสูตรของสถาบันอุดมศึกษาในระบบ CHECO และ CISA มีความเป็นระบบ  
ไม่ซ้ำซ้อน และสอดคล้องกับนโยบายด้านดิจิทัลของ สป.อว. ในการใช้ระบบ CISA ร่วมกับ AI เพื่อยกระดับ  
คุณภาพการบริหารจัดการหลักสูตรของสถาบันอุดมศึกษา จึงขอชี้แจงแนวทางการดำเนินการ ดังนี้

**๑. กรณีหลักสูตรได้นำเข้าข้อมูลในระบบ CHECO ก่อนการประกาศใช้ระบบ CISA**

- **ไม่ต้องกรอกข้อมูลซ้ำในระบบ CISA**
- สป.อว. จะดำเนินการตรวจสอบตาม **หลักเกณฑ์ตามประกาศฉบับใหม่** ได้แก่ การพิจารณาความ  
สอดคล้องของหลักสูตรตามมาตรฐานหลักสูตร ๘ ประเด็น (ข้อ ๕.๑) การออกแบบและผลลัพธ์  
การเรียนรู้ (ข้อ ๕.๒) และการดำเนินการจัดการศึกษาของหลักสูตร (ข้อ ๕.๓)
- มีการใช้ **AI** ร่วมในการวิเคราะห์เนื้อหาหลักสูตรเพื่อประกอบการตรวจสอบฯ
- สป.อว. จะมีหนังสือแจ้งผลการตรวจสอบฯ ไปยังสถาบันอุดมศึกษา และกศรรับรองฯ ผ่านระบบ CHECO
- หากมีข้อเสนอแนะให้แก้ไข ทาง สป.อว. จะส่งคืนหลักสูตรให้แก่สถาบันอุดมศึกษา เพื่อปรับปรุงและ  
ส่งกลับให้ สป.อว. ภายในระบบ CHECO จนกว่าจะผ่านการรับรอง โดยไม่ต้องไปเริ่มใหม่ในระบบ CISA
- หากสถาบันประสงค์จะย้ายหลักสูตรที่กรอกข้อมูลไว้ในระบบ CHECO ไปรับการตรวจสอบในระบบ  
CISA ขอให้ทำหนังสือแจ้งขอลบหลักสูตรดังกล่าวออกจากระบบ CHECO เพื่อป้องกันข้อมูลซ้ำซ้อน  
และโปรดระบุวันที่ได้ส่งหลักสูตรให้ สป.อว. (ผ่านระบบ CHECO หรือทางเอกสาร) ในเอกสารหลักสูตร  
ที่ส่งในระบบ CISA ด้วย เพื่อให้ สป.อว. ตรวจสอบการแจ้งหลักสูตรก่อนเปิดสอน ตามมาตรา ๕๕  
แห่ง พ.ร.บ. อุดมศึกษา พ.ศ. ๒๕๖๒

**๒. กรณีหลักสูตรที่มีการปรับปรุงเล็กน้อย (ไม่ถึงขั้นปรับปรุงตามรอบ) หลังจากผ่านการรับรองในระบบ  
CHECO ตามข้อ ๑**

- ให้ดำเนินการ **ปรับปรุงในระบบ CHECO** ต่อไปจนกว่าจะมีการปรับปรุงหลักสูตรตามวงรอบ หรือ  
มีการเปลี่ยนแปลงสาระสำคัญของหลักสูตร
- เมื่อมีการปรับปรุงตามรอบใหม่ สถาบันจะต้อง ย้ายการดำเนินการไปยังระบบ CISA

**๓. กรณีการจัดทำหลักสูตรใหม่หรือการปรับปรุงหลักสูตรตามวงรอบ หลังจากทีระบบ CISA เปิดใช้งานอย่าง  
เป็นทางการ**

- **ไม่สามารถดำเนินการผ่านระบบ CHECO ได้อีกต่อไป**
- ต้องจัดทำและกรอกข้อมูลหลักสูตรในระบบ CISA เท่านั้น
- กรณีเป็นหลักสูตรปรับปรุง ระบบ CISA จะมีการเชื่อมโยงรหัสหลักสูตรเดิมจาก CHECO ให้เลือกเพื่อใช้  
ในการดำเนินการปรับปรุง



# CISA

ระบบสารสนเทศหลักสูตรเพื่อการรับรองมาตรฐานการอุดมศึกษาในหลักสูตรการศึกษา  
Curriculum Information System for Higher Education Accreditation

Document last updated on: 09/11/2024

01

## MHESI-CISA Introduction

**ระบบ MHESI-CISA (Curriculum Information System for Higher Education Accreditation)** เป็นระบบสารสนเทศที่ออกแบบมาเพื่อสนับสนุนการรับรองมาตรฐานการอุดมศึกษาและพัฒนาคุณภาพการศึกษาในประเทศไทย โดยทำหน้าที่รวบรวมและจัดเก็บข้อมูลหลักสูตรของสถาบันอุดมศึกษาอย่างครบถ้วนและทันสมัย ช่วยติดตามและตรวจสอบการปฏิบัติตามมาตรฐานอุดมศึกษา ลดขั้นตอนและความซ้ำซ้อนในการบันทึกข้อมูล และส่งเสริมการใช้ทรัพยากรอย่างมีประสิทธิภาพ นอกจากนี้ ระบบยังช่วยเผยแพร่ข้อมูลสำคัญเพื่อสนับสนุนการตัดสินใจเชิงนโยบายและพัฒนาคุณภาพหลักสูตรให้สอดคล้องกับความต้องการของประเทศและมาตรฐานสากล



คลิกลิงก์ <https://cisa.mhesi.go.th> เพื่อเข้าสู่ระบบสารสนเทศหลักสูตรเพื่อการรับรองมาตรฐานการอุดมศึกษาในหลักสูตรการศึกษา โดย Login เข้าสู่ระบบผ่าน Application ThaiD จากสมาร์ตโฟน ซึ่งมีขั้นตอนการติดตั้งและการลงทะเบียนเพื่อยืนยันตัวตนดังนี้

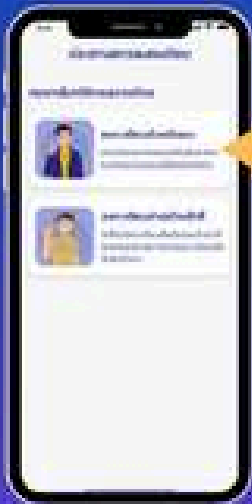
## ขั้นตอนการติดตั้งและลงทะเบียน ThaiD

ดาวน์โหลด Application ThaiD




ลงทะเบียนยืนยันตัวตนผ่าน Application ThaiD

# 8 ขั้นตอนง่ายๆ ด้วยตนเอง



เลือกหัวข้อลงทะเบียนด้วยตนเอง



ยอมรับข้อตกลงและเงื่อนไขการใช้บริการเพื่อทำการลงทะเบียน



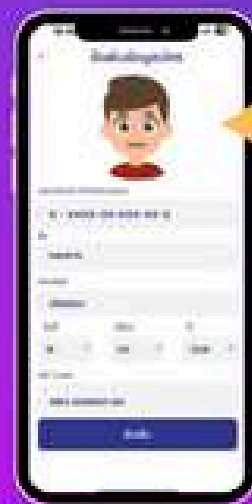
ถ่ายรูปหน้าบัตรประจำตัวประชาชน

ให้ตรวจสอบความชัดเจนและกดปุ่มยืนยันหรือถ่ายใหม่




ถ่ายรูปหลังบัตรประจำตัวประชาชน

ให้ตรวจสอบความชัดเจนและกดปุ่มยืนยันหรือถ่ายใหม่



ตรวจสอบข้อมูลบัตรประจำตัวประชาชน หากถูกต้องให้กดยืนยัน



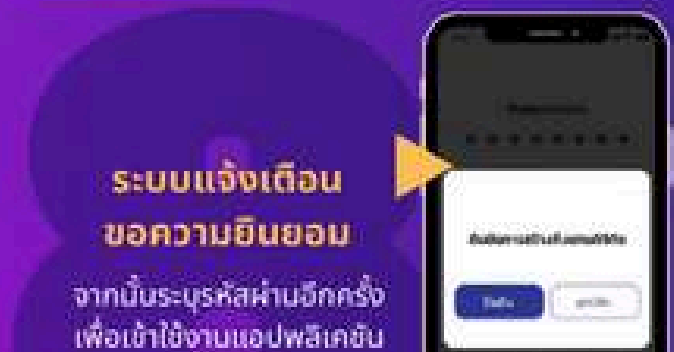
ถ่ายรูปภาพใบหน้าตนเอง

ให้ตรวจสอบความชัดเจนและกดปุ่มยืนยันหรือถ่ายใหม่



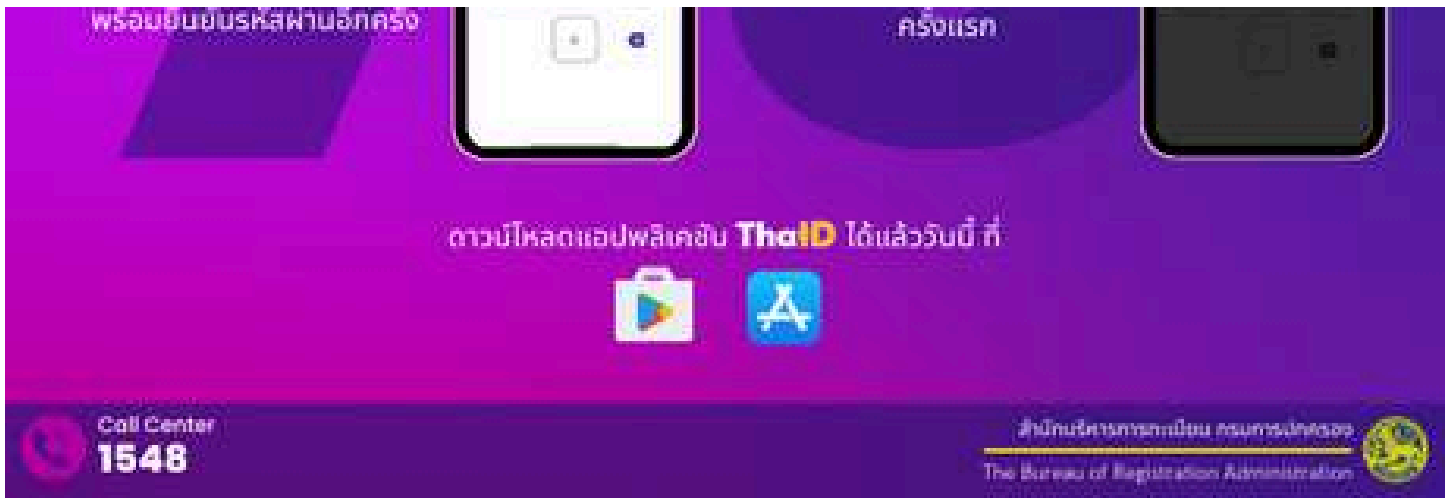
สร้างรหัสผ่าน 8 หลัก

โดยจะต้องไม่เรียงกันและไม่ซ้ำกันเกิน 4 ตัว เช่น 1234 หรือ 1111



ระบบแจ้งเตือนขอความยินยอม

จากนั้นระบุรหัสผ่านอีกครั้งเพื่อใช้งานแอปพลิเคชัน



03

## สถานะการใช้งาน

### ใช้งานสถานะ Admin

สิทธิการใช้งานในสถานะ ผู้ดูแลระบบระดับสถาบันอุดมศึกษา สามารถเพิ่มสิทธิการใช้งานให้กับผู้ดูแลหลักสูตรได้ตั้งขั้นตอนต่อไปนี้

### เพิ่มผู้ใช้งานระบบ

1. คลิกเลือกสถานะ
2. คลิกแถบเมนูตั้งค่า > ผู้ใช้งานระบบ
3. คลิก เพิ่มผู้ใช้งานระบบ หรือ ค้นหาเลขบัตรประชาชน

1

ผู้ดูแลระบบระดับสถาบันอุดมศึกษา (หลัก) : มหาวิทยาลัยขอนแก่น

Refresh Role

หน้าแรก

ข้อมูลหลัก

- คณะ

- สาขา

ตั้งค่า

- ผู้ใช้งานระบบ 2

หลักสูตร

ทั้งหมด

จัดเตรียมหลักสูตร

รอเจ้าของเรื่องแก้ไข

ผ่านการรับรอง

ความปลอดภัย / ผู้ใช้งานระบบ

ผู้ใช้งานระบบ

List View

3

เพิ่มผู้ใช้งานระบบ

ค้นหาเลขบัตรประชาชน

Grid View

ลำดับ	บัตรประชาชน	ชื่อ-สกุล(ไทย)	ชื่อ-สกุล(อังกฤษ)	อีเมล	สถานะ	ดำเนินการ
1	44xxxxxxxx4				Active	
2	34xxxxxxxx3				Active	
3	39xxxxxxxx5				Active	
4	34xxxxxxxx8				Active	
5	53xxxxxxxx7				Active	
6	14xxxxxxxx8				Active	
7	34xxxxxxxx2				Active	
8	33xxxxxxxx0				Active	
9	37xxxxxxxx1				Active	
10	34xxxxxxxx1				Active	

We Are Here

4. เมื่อคลิกเพิ่มผู้ใช้งานระบบแล้ว จะปรากฏหน้าต่างข้อมูลทั่วไป ป้อนเลขบัตรประชาชนหรือหนังสือเดินทางของผู้ที่ต้องการเพิ่ม

5. กดค้นหา เมื่อกดค้นหาจะปรากฏข้อมูลในช่องหมายเลข 6 อัตโนมัติ กรณีไม่พบข้อมูล ให้บุคคลนั้นทำการลงทะเบียนยืนยันตัวตนผ่าน Application ThaiD ให้เสร็จสมบูรณ์

6. หากไม่ทราบเลขบัตรประชาชน ให้กรอกข้อมูลลงในช่องหมายเลข 6 ดังภาพให้ครบถ้วน

7. กดบันทึก

ผู้ใช้งานระบบ / เพิ่มผู้ใช้งานระบบ

### เพิ่มผู้ใช้งานระบบ


ข้อมูลทั่วไป

4 ป้อนเลขบัตรประชาชน หรือหนังสือเดินทาง 5 ค้นหา

6

คำนำหน้า(ไทย)	ชื่อ(ไทย)	สกุล(ไทย)
- เลือก -		
คำนำหน้า(อังกฤษ)	ชื่อ(อังกฤษ)	สกุล(อังกฤษ)
- เลือก -		
รหัสบัตรประชาชน	อีเมล	โทรศัพท์
สถาบันอุดมศึกษา	คณะ	ตำแหน่งงาน
	- เลือกคณะ -	

7 บันทึก ยกเลิก



## การแก้ไขข้อมูลของผู้ใช้งานระบบ

เมื่อเพิ่มผู้ใช้งานระบบเสร็จเรียบร้อยแล้ว หากต้องการแก้ไขข้อมูลของผู้ใช้ เมื่ออยู่ในหน้าต่างผู้ใช้งานระบบ จะแสดงรายชื่อผู้ใช้ทั้งหมดที่เกี่ยวข้องในระดับสถาบันอุดมศึกษาของคุณที่ได้มีการเพิ่มข้อมูลแล้ว

1. คลิกปุ่มสัญลักษณ์ดินสอ เพื่อทำการแก้ไขข้อมูลหลังรายชื่อที่ต้องการ
2. หรือหากทราบเลขบัตรประชาชน สามารถป้อนเลขบัตรแล้วกดที่ปุ่มสัญลักษณ์แว่นขยาย เพื่อทำการค้นหา

MHESI-CISA

ผู้ดูแลระบบระดับสถาบันอุดมศึกษา (หลัก) : มหาวิทยาลัยขอนแก่น Refresh Role

เพิ่มผู้ใช้งานระบบ ค้นหาเลขบัตรประชาชน 2

ลำดับ	บัตรประชาชน	ชื่อ-สกุล(ไทย)	ชื่อ-สกุล(อังกฤษ)	อีเมล	สถานะ	ดำเนินการ
1	44xxxxxxxx4				Active	1
2	34xxxxxxxx3				Active	
3	39xxxxxxxx5				Active	
4	34xxxxxxxx8				Active	
5	53xxxxxxxx7				Active	
6	14xxxxxxxx8				Active	
7	34xxxxxxxx2				Active	

### 3. ทำการแก้ไขข้อมูล จากนั้นกดบันทึก

ผู้ใช้งานระบบ / แก้ไขผู้ใช้งานระบบ

#### แก้ไขผู้ใช้งานระบบ

ข้อมูลทั่วไป สิทธิ์ของระบบ ตั้งค่าขั้นสูง

#### ข้อมูลทั่วไป

ป้อนเลขบัตรประชาชน Unicon เพื่อ Update ข้อมูล

คำนำหน้า(ไทย)	ชื่อ(ไทย)	สกุล(ไทย)
<input type="text"/>	<input type="text"/>	<input type="text"/>
คำนำหน้า(อังกฤษ)	ชื่อ(อังกฤษ)	สกุล(อังกฤษ)
<input type="text"/>	<input type="text"/>	<input type="text"/>
รหัสบัตรประชาชน	อีเมล	โทรศัพท์
<input type="text"/>	<input type="text"/>	<input type="text"/>
สถาบันอุดมศึกษา	คณะ	ตำแหน่งงาน
<input type="text" value="มหาวิทยาลัยขอนแก่น"/>	<input type="text"/>	<input type="text" value="นักวิชาการโสตทัศนศึกษา"/>

\* กรณีต้องการแก้ไขรหัสบัตรประชาชน จำเป็นต้องป้อนข้อมูลตัวเลขที่ถูกต้องเท่านั้น ผู้ใช้งานระบบจึงสามารถเข้าใช้งานระบบได้

3 บันทึก ยกเลิก

## การกำหนดสิทธิ์ผู้ใช้งานระบบ

การกำหนดสิทธิ์ให้กับผู้ใช้งานระบบ สามารถกำหนดได้มากกว่า 1 สิทธิ์ มีขั้นตอนดังนี้

1. คลิก **เพิ่มสิทธิ์** จะปรากฏแถบเมนูให้เลือกสิทธิ์ ประกอบด้วย กลุ่มสิทธิ์ และ สิทธิ์ ดังข้อมูลในตาราง

### สิทธิ์ของผู้ใช้งาน

บทบาท (Role)	คำอธิบาย บทบาท (Role)
ผู้ดูแลระบบระดับสถาบันอุดมศึกษา (หลัก)	ผู้ดูแลระบบระดับสถาบันอุดมศึกษา (หลัก)
ผู้ดูแลระบบระดับสถาบันอุดมศึกษา (วิทยาเขต)	ผู้ดูแลระบบระดับสถาบันอุดมศึกษา (วิทยาเขต)
นายทะเบียนหลักสูตรของสถาบันอุดมศึกษา	นายทะเบียนหลักสูตรของสถาบันอุดมศึกษา
เจ้าหน้าที่ของมหาวิทยาลัย	เจ้าหน้าที่ ที่ดำเนินการด้านหลักสูตรระดับมหาวิทยาลัย
อธิการบดี/รองอธิการบดี	อธิการบดี/รองอธิการบดีที่รับผิดชอบการจัดทำหลักสูตร
คณบดี/รองคณบดี	คณบดี/รองคณบดีที่รับผิดชอบการจัดทำหลักสูตรของคณะ
เจ้าหน้าที่ของคณะ	เจ้าหน้าที่ของคณะ
อาจารย์ผู้รับผิดชอบหลักสูตร	อาจารย์ผู้รับผิดชอบหลักสูตร
เจ้าหน้าที่ของสาขาวิชา	เจ้าหน้าที่ของหลักสูตร หรือสาขาวิชา

## 2. เมื่อกำหนดสิทธิ์เรียบร้อยแล้วคลิก **บันทึก**

## แก้ไขผู้ใช้งานระบบ

ข้อมูลทั่วไป สิทธิ์ของระบบ ตั้งค่าขั้นสูง

### สิทธิ์ของระบบ

ผู้ดูแลระบบระดับสถาบันอุดมศึกษา (หลัก)

กลุ่มสิทธิ์  
ผู้ใช้ของมหาวิทยาลัย

สิทธิ์  
ผู้ดูแลระบบระดับสถาบันอุดมศึกษา (หลัก)

สถาบันอุดมศึกษา (หลัก)  
มหาวิทยาลัยขอนแก่น

แก้ไข

ผู้ดูแลระบบระดับสถาบันอุดมศึกษา (วิทยาเขต)

กลุ่มสิทธิ์  
ผู้ใช้ของมหาวิทยาลัย

สิทธิ์  
ผู้ดูแลระบบระดับสถาบันอุดมศึกษา (วิทยาเขต)

สถาบันอุดมศึกษา(วิทยาเขต)  
มหาวิทยาลัยขอนแก่น

แก้ไข

เจ้าหน้าที่ของสาขาวิชา

กลุ่มสิทธิ์  
ผู้ใช้ของมหาวิทยาลัย

สิทธิ์  
เจ้าหน้าที่ของสาขาวิชา

สถาบันอุดมศึกษา(วิทยาเขต)  
มหาวิทยาลัยขอนแก่น

คณะ  
คณะเกษตรศาสตร์

ภาควิชา/สาขา  
เกษตรศาสตร์

แก้ไข

1

+ เพิ่มสิทธิ์

เพิ่มสิทธิ์

+ เพิ่มสิทธิ์

เพิ่มสิทธิ์

กลุ่มสิทธิ์  
- กลุ่มสิทธิ์ทั้งหมด -

สิทธิ์  
- สิทธิ์ทั้งหมด -

2

ลบ บันทึก

บันทึก

คลิกเพื่อลบ

## การเพิ่มข้อมูลสาขาวิชา

1. คลิกแถบเมนูหลัก > สาขา
2. คลิกเพิ่มข้อมูล
3. คือการแก้ไขข้อมูลสาขาที่ได้ทำการเพิ่มไว้แล้ว
4. คือการลบสาขาที่ได้ทำการเพิ่มไว้แล้ว

MHESI-CISA

ผู้ดูแลระบบระดับสถาบันอุดมศึกษา (หลัก) : มหาวิทยาลัยขอนแก่น

Refresh Role

หน้าแรก

ข้อมูลหลัก

คณะ

สาขา **1**

ตั้งค่า

ผู้ใช้งานระบบ

หลักสูตร

ทั้งหมด

จัดเตรียมหลักสูตร

รอเจ้าของเรื่องแก้ไข

ผ่านการรับรอง

ข้อมูลหลัก / สาขา

สาขา

มหาวิทยาลัยขอนแก่น

- เลือกคณะ -

ค้นหาสาขา

**2** + เพิ่มข้อมูล

ลำดับ	รหัสสาขา	สถาบันอุดมศึกษา	คณะ	สาขา	เปิดใช้งาน	ดำเนินการ <b>3</b> <b>4</b>
1	00300-00006-0001	มหาวิทยาลัยขอนแก่น	คณะเกษตรศาสตร์	เกษตรศาสตร์	<input type="checkbox"/>	<b>3</b> <b>4</b>
2	00300-00006-0002	มหาวิทยาลัยขอนแก่น	คณะเกษตรศาสตร์	การปฐมนิเทศ	<input type="checkbox"/>	
3	00300-00006-0003	มหาวิทยาลัยขอนแก่น	คณะเกษตรศาสตร์	เศรษฐศาสตร์เกษตร	<input type="checkbox"/>	
4	00300-00006-0004	มหาวิทยาลัยขอนแก่น	คณะเกษตรศาสตร์	เกษตรนวัตกรรม	<input type="checkbox"/>	
5	00300-00088-0001	มหาวิทยาลัยขอนแก่น	คณะวิศวกรรมศาสตร์	วิศวกรรมเครื่องกล	<input type="checkbox"/>	
6	00300-00088-0002	มหาวิทยาลัยขอนแก่น	คณะวิศวกรรมศาสตร์	วิศวกรรมโยธา	<input type="checkbox"/>	

5. กรอกข้อมูลให้ครบถ้วน

6. กดบันทึก

หน้าแรก

ข้อมูลหลัก

คณะ

สาขา

ตั้งค่า

ผู้ใช้งานระบบ

หลักสูตร

ทั้งหมด

จัดเตรียมหลักสูตร

รอเจ้าของเรื่องแก้ไข

ผ่านการรับรอง

ข้อมูลหลัก / สาขา

สาขา

มหาวิทยาลัยขอนแก่น

- เลือกคณะ -

ค้นหาสาขา

เพิ่มสาขา **5**

มหาวิทยาลัย

มหาวิทยาลัยขอนแก่น

คณะ

- เลือกคณะ -

สาขา (ไทย)

สาขา

สาขา (อังกฤษ)

สาขา

สถานะ

**6** บันทึก ยกเลิก

ลำดับ	รหัสสาขา	สาขา	เปิดใช้งาน	ดำเนินการ
1	00300-00006-0001	เกษตรศาสตร์	<input type="checkbox"/>	
2	00300-00006-0002	การปฐมนิเทศ	<input type="checkbox"/>	
3	00300-00006-0003	เศรษฐศาสตร์เกษตร	<input type="checkbox"/>	
4	00300-00006-0004	เกษตรนวัตกรรม	<input type="checkbox"/>	
5	00300-00088-0001	วิศวกรรมเครื่องกล	<input type="checkbox"/>	
6	00300-00088-0002	วิศวกรรมโยธา	<input type="checkbox"/>	
7	00300-00088-0003	วิศวกรรมไฟฟ้า	<input type="checkbox"/>	

## กรณีขอความช่วยเหลือ

1. คลิกที่ **We Are Here** เพื่อแจ้งปัญหาการใช้งานหรือสอบถามไปยัง Admin ผู้ดูแลระบบ

- หน้าแรก
- ข้อมูลหลัก
- ตั้งค่า
- หลักสูตร
  - ทั้งหมด
  - จัดเตรียมหลักสูตร
  - รอเจ้าของเรื่องแก้ไข
  - ดำเนินการรับรอง

ลำดับ	บัตรประชาชน	ชื่อ-สกุล(ไทย)	ชื่อ-สกุล(อังกฤษ)	อีเมล	สถานะ	ดำเนินการ
1	440000000004				Active	
2	340000000003				Active	
3	390000000005				Active	
4	340000000008				Active	
5	530000000007				Active	
6	140000000008					
7	340000000002					
8	330000000000					
9	370000000001					
10	340000000001					
11	380000000001					
12	140000000001					

ทั้งหมด : 12 รายการ



**สวัสดีครับ** 🙌  
หากต้องการความช่วยเหลือ สามารถส่งข้อความถามได้


[New Conversation](#)

Add free live chat to your site




# ใช้งานสถานะเจ้าหน้าที่ดูแลหลักสูตร

## 1. Login ด้วย Application ThaiD




## 2. Scan QR Code ด้วย Application ThaiD จากสมาร์ตโฟน โดยการกดปุ่มสแกน

## 3. Scan QR Code ที่ปรากฏบนหน้าต่าง MHEI-CISA-TEST



4. กดยินยอม เพื่อยืนยันตัวตนเข้าสู่ระบบ MHE-SI-CISA-TEST

5. ใส่รหัสผ่าน 8 หลัก หากลืมรหัสผ่านให้กดที่หมายเลข 6



## กรณีได้รับสิทธิ์มากกว่า 1 สิทธิ์

1. คลิกเลือกสิทธิ์การใช้งาน
2. คลิกถัดไป

## หน้าตาการทำงาน

เมื่อ Login เข้าสู่ระบบแล้ว ในหน้าตาการทำงานจะประกอบด้วยส่วนต่างๆ ดังรูป

1. **ทั้งหมด** แถบเมนูที่แสดงหลักสูตรทั้งหมดของคุณ
2. **จัดเตรียมหลักสูตร** แถบเมนูสำหรับการเพิ่มหลักสูตร สามารถค้นหาหลักสูตรของคุณได้ด้วยชื่อหลักสูตร ค้นหาปีหลักสูตร และเลือกประเภทการจัดทำหลักสูตร
3. **รอเจ้าของเรื่องแก้ไข** แถบเมนูแสดงสถานะเรื่องรอการแก้ไข
4. **ผ่านการรับรอง** แถบเมนูแสดงหลักสูตรที่ผ่านการรับรองแล้ว
5. ระบุสถานะของผู้ใช้งาน
6. ระบุหน้าตาต่างระบบ
7. ปรับโหมดหน้าต่างการทำงาน
8. ภาษา
9. Profile Account
10. We Are Here ปุ่มขอความช่วยเหลือจาก Admin ผู้ดูแลระบบ

## การเพิ่มหลักสูตร

1. คลิกที่แถบเมนู **จัดเตรียมหลักสูตร**
2. คลิกเพิ่มหลักสูตร

MHESI-CISA

เจ้าหน้าที่ของสาขาวิชา : มหาวิทยาลัยขอนแก่น/คณะเกษตรศาสตร์... Refresh Role

หน้าแรก

หลักสูตร

- ทั้งหมด
- จัดเตรียมหลักสูตร **1**
- รอเจ้าของเรื่องแก้ไข
- ผ่านการรับรอง

หลักสูตร / จัดเตรียมหลักสูตร

จัดเตรียมหลักสูตร

ค้นหาชื่อหลักสูตร

ค้นหาปีหลักสูตร - เลือกประเภทการจัดทำหลักสูตร -

**2** + เพิ่มหลักสูตร

ลำดับ	สถาบันอุดมศึกษา	ชื่อหลักสูตร	ประเภทการจัดทำหลักสูตร	ปีหลักสูตร	สถานะ	ดำเนินการ
-------	-----------------	--------------	------------------------	------------	-------	-----------

ทั้งหมด : 0 รายการ

© 2024. MHESI All rights reserved.


### 3. กรอกข้อมูลหลักสูตรให้ครบถ้วน


หน้าแรก

หลักสูตร

 ทั้งหมด

 จัดเตรียมหลักสูตร

 รอเจ้าของเรื่องแก้ไข

 ผ่านการรับรอง

หลักสูตร / เพิ่มหลักสูตรใหม่

เพิ่มหลักสูตรใหม่

## 3 กรอกข้อมูลหลักสูตร

## ข้อมูลหลักสูตร

สถาบันอุดมศึกษา

มหาวิทยาลัยขอนแก่น

คณะ

คณะเกษตรศาสตร์

ภาควิชา/สาขา

เกษตรศาสตร์

ประเภทการจัดการหลักสูตร

-- เลือกประเภทการจัดการหลักสูตร --

ปีการศึกษาที่ใช้หลักสูตร

ปีการศึกษาที่ใช้หลักสูตร

ชื่อหลักสูตร (ไทย)

ชื่อหลักสูตร (ไทย)

ชื่อหลักสูตร (อังกฤษ)

ชื่อหลักสูตร (อังกฤษ)

ระดับหลักสูตร

4

-- เลือกระดับหลักสูตร --

จำนวนปริญญา

-- เลือกจำนวนปริญญา --

การให้ปริญญาแก่ผู้สำเร็จการศึกษา

-- เลือกการให้ปริญญาแก่ผู้สำเร็จการศึกษา --

เลือกชื่อปริญญา

-- เลือกชื่อปริญญา --

ชื่อสาขาวิชาของปริญญา (ไทย)

ชื่อสาขาวิชาของปริญญา (ไทย)

ชื่อสาขาวิชาของปริญญา (อังกฤษ)

ชื่อสาขาวิชาของปริญญา (อังกฤษ)

ชื่อปริญญาและสาขาวิชา (ไทย)

ชื่อปริญญาและสาขาวิชา (ไทย)

ชื่อปริญญาและสาขาวิชา (อังกฤษ)

ชื่อปริญญาและสาขาวิชา (อังกฤษ)

ชื่อปริญญาและสาขาวิชาย่อ (ไทย)

ชื่อปริญญาและสาขาวิชาย่อ (ไทย)

ชื่อปริญญาและสาขาวิชาย่อ (อังกฤษ)

ชื่อปริญญาและสาขาวิชาย่อ (อังกฤษ)

จำนวนปีการศึกษา

จำนวนปีการศึกษา

วัน/เดือน/ปี ที่เปิดสอนครั้งแรก

วัน/เดือน/ปี ที่เปิดสอนครั้งแรก

วิชาเอก

 ไม่มี

 มี

+ เพิ่มวิชาเอก

กดเพิ่มวิชาเอก

1) ดิอนชัยคุณานนท์

2) ดิอนชัยคุณานนท์

3) ดิอนชัยคุณานนท์

↓ กดเพื่อลบ

จำนวนหน่วยกิตที่เรียนตลอดหลักสูตร

ไม่น้อยกว่า

135

หน่วยกิต

มาตรฐานสากลของกลุ่มสาขาวิชาทางการศึกษา(International Standard Classification of Education, ISCED)

Broad Field

-- เลือก Broad Field --

Narrow Field

-- เลือก Narrow Field --

Detail Field

-- เลือก Detail Field --

ภาษาที่ใช้

เลือกภาษา

การรับเข้าศึกษา

การรับเข้าศึกษา

ความร่วมมือกับสถาบันอื่น

 ไม่มี

 มี

การรับรองมาตรฐานคุณภาพหลักสูตรจากองค์กรภายนอก

 ไม่มี

 มี

5

บันทึก

ยกเลิก

## 4. ระดับหลักสูตร โดยมีระดับหลักสูตรดังนี้

- ระดับอนุปริญญา

ระดับหลักสูตร	จำนวนปริญญา	การได้ปริญญาของผู้สำเร็จการศึกษา
อนุปริญญา	-- เลือกจำนวนปริญญา --	-- เลือกการได้ปริญญาของผู้สำเร็จการศึกษา --
เลือกชื่อปริญญา		
-- เลือกชื่อปริญญา --		
ชื่อสาขาวิชาของปริญญา (ไทย)	ชื่อสาขาวิชาของปริญญา (อังกฤษ)	
ชื่อสาขาวิชาของปริญญา (ไทย)	ชื่อสาขาวิชาของปริญญา (อังกฤษ)	
ชื่อปริญญาและสาขาวิชา (ไทย)	ชื่อปริญญาและสาขาวิชา (อังกฤษ)	
ชื่อปริญญาและสาขาวิชา (ไทย)	ชื่อปริญญาและสาขาวิชา (อังกฤษ)	
ชื่อปริญญาและสาขาวิชาย่อ (ไทย)	ชื่อปริญญาและสาขาวิชาย่อ (อังกฤษ)	
ชื่อปริญญาและสาขาวิชาย่อ (ไทย)	ชื่อปริญญาและสาขาวิชาย่อ (อังกฤษ)	
จำนวนปีการศึกษา	วัน/เดือน/ปี ที่เปิดสอนครั้งแรก	
จำนวนปีการศึกษา	วัน/เดือน/ปี ที่ปิดสอนครั้งแรก	
มาตรฐานสากลของสาขาวิชาทางการศึกษา (International Standard Classification of Education, ISCED)		
Broad Field	Narrow Field	Detail Field
-- เลือก Broad Field --	-- เลือก Narrow Field --	-- เลือก Detail Field --
ภาษาที่ใช้		
เลือกภาษา		
การรับเข้าศึกษา		
การรับเข้าศึกษา		

## - ระดับปริญญาตรี

ระดับหลักสูตร	จำนวนปริญญา	การได้ปริญญาของผู้สำเร็จการศึกษา
ปริญญาตรี	-- เลือกจำนวนปริญญา --	-- เลือกการได้ปริญญาของผู้สำเร็จการศึกษา --
ประเภทปริญญา	รูปแบบหลักสูตร	ประเภทหลักสูตร
-- เลือกประเภทปริญญา --	-- เลือกรูปแบบหลักสูตร --	เลือกประเภทหลักสูตร
เลือกชื่อปริญญา		
-- เลือกชื่อปริญญา --		
ชื่อสาขาวิชาของปริญญา (ไทย)	ชื่อสาขาวิชาของปริญญา (อังกฤษ)	
ชื่อสาขาวิชาของปริญญา (ไทย)	ชื่อสาขาวิชาของปริญญา (อังกฤษ)	
ชื่อปริญญาและสาขาวิชา (ไทย)	ชื่อปริญญาและสาขาวิชา (อังกฤษ)	
ชื่อปริญญาและสาขาวิชา (ไทย)	ชื่อปริญญาและสาขาวิชา (อังกฤษ)	
ชื่อปริญญาและสาขาวิชาย่อ (ไทย)	ชื่อปริญญาและสาขาวิชาย่อ (อังกฤษ)	
ชื่อปริญญาและสาขาวิชาย่อ (ไทย)	ชื่อปริญญาและสาขาวิชาย่อ (อังกฤษ)	
จำนวนปีการศึกษา	วัน/เดือน/ปี ที่เปิดสอนครั้งแรก	
จำนวนปีการศึกษา	วัน/เดือน/ปี ที่ปิดสอนครั้งแรก	
วิชาเอก	<input checked="" type="checkbox"/> ไม่มี <input type="checkbox"/> มี	
จำนวนหน่วยกิตที่เรียนตลอดหลักสูตร	<input type="text" value="จำนวนหน่วยกิต"/> หน่วยกิต	
มาตรฐานสากลของสาขาวิชาทางการศึกษา (International Standard Classification of Education, ISCED)		
Broad Field	Narrow Field	Detail Field
-- เลือก Broad Field --	-- เลือก Narrow Field --	-- เลือก Detail Field --
ภาษาที่ใช้		
เลือกภาษา		
การรับเข้าศึกษา		
การรับเข้าศึกษา		

## - ระดับประกาศนียบัตรบัณฑิต

ระดับหลักสูตร: ประกาศนียบัตรบัณฑิต -> จำนวนปริญญา: -- เลือกจำนวนปริญญา --> การให้ปริญญาแก่ผู้สำเร็จการศึกษา: -- เลือกการให้ปริญญาแก่ผู้สำเร็จการศึกษา -->

เลือกชื่อปริญญา: -- เลือกชื่อปริญญา -->

ชื่อสาขาวิชาของปริญญา (ไทย): ชื่อสาขาวิชาของปริญญา (ไทย) | ชื่อสาขาวิชาของปริญญา (อังกฤษ): ชื่อสาขาวิชาของปริญญา (อังกฤษ)

ชื่อปริญญาและสาขาวิชา (ไทย): ชื่อปริญญาและสาขาวิชา (ไทย) | ชื่อปริญญาและสาขาวิชา (อังกฤษ): ชื่อปริญญาและสาขาวิชา (อังกฤษ)

ชื่อปริญญาและสาขาวิชาย่อ (ไทย): ชื่อปริญญาและสาขาวิชาย่อ (ไทย) | ชื่อปริญญาและสาขาวิชาย่อ (อังกฤษ): ชื่อปริญญาและสาขาวิชาย่อ (อังกฤษ)

จำนวนปีการศึกษา: จำนวนปีการศึกษา | วัน/เดือน/ปี ที่เปิดสอนครั้งแรก: วัน/เดือน/ปี ที่เปิดสอนครั้งแรก

จำนวนหน่วยกิตที่เรียนตลอดหลักสูตร: -- ไม่กำหนด -- | จำนวนหน่วยกิต: | หน่วยกิต:

มาตรฐานสากลของกลุ่มสาขาวิชาทางการศึกษา(International Standard Classification of Education,ISCED)

Broad Field: -- เลือก Broad Field --> | Narrow Field: -- เลือก Narrow Field --> | Detail Field: -- เลือก Detail Field -->

ภาษาที่ใช้: เลือกภาษา

การรับเข้าศึกษา: การให้เข้าศึกษา

## - ระดับปริญญาโท

ระดับหลักสูตร: ปริญญาโท -> จำนวนปริญญา: -- เลือกจำนวนปริญญา --> การให้ปริญญาแก่ผู้สำเร็จการศึกษา: -- เลือกการให้ปริญญาแก่ผู้สำเร็จการศึกษา -->

ประเภทปริญญา: -- เลือกประเภทปริญญา -->

เลือกชื่อปริญญา: -- เลือกชื่อปริญญา -->

ชื่อสาขาวิชาของปริญญา (ไทย): ชื่อสาขาวิชาของปริญญา (ไทย) | ชื่อสาขาวิชาของปริญญา (อังกฤษ): ชื่อสาขาวิชาของปริญญา (อังกฤษ)

ชื่อปริญญาและสาขาวิชา (ไทย): ชื่อปริญญาและสาขาวิชา (ไทย) | ชื่อปริญญาและสาขาวิชา (อังกฤษ): ชื่อปริญญาและสาขาวิชา (อังกฤษ)

ชื่อปริญญาและสาขาวิชาย่อ (ไทย): ชื่อปริญญาและสาขาวิชาย่อ (ไทย) | ชื่อปริญญาและสาขาวิชาย่อ (อังกฤษ): ชื่อปริญญาและสาขาวิชาย่อ (อังกฤษ)

จำนวนปีการศึกษา: จำนวนปีการศึกษา | วัน/เดือน/ปี ที่เปิดสอนครั้งแรก: วัน/เดือน/ปี ที่เปิดสอนครั้งแรก


จำนวนหน่วยกิตที่เรียนตลอดหลักสูตร:   | เลือกแผน: | ไม่กำหนด: | จำนวนหน่วยกิต: | หน่วยกิต:

มาตรฐานสากลของกลุ่มสาขาวิชาทางการศึกษา(International Standard Classification of Education,ISCED)

Broad Field: -- เลือก Broad Field --> | Narrow Field: -- เลือก Narrow Field --> | Detail Field: -- เลือก Detail Field -->

ภาษาที่ใช้

✓ - เลือกแผน -  
 แผน 1 แบบวิชาการ (วิทยานิพนธ์อย่างเดียว)  
 แผน 1 แบบวิชาการ (รายวิชา+วิทยานิพนธ์)  
 แผน 2 แบบวิชาชีพ



## - ระดับประกาศนียบัตรบัณฑิตชั้นสูง

ระดับหลักสูตร: ประกาศนียบัตรวิชาชีพชั้นสูง

จำนวนปริญญา: - เลือกจำนวนปริญญา -

การได้ปริญญาของผู้สำเร็จการศึกษา: - เลือกการได้ปริญญาของผู้สำเร็จการศึกษา -

เลือกชื่อปริญญา: - เลือกชื่อปริญญา -

ชื่อสาขาวิชาของปริญญา (ไทย): ชื่อสาขาวิชาของปริญญา (ไทย)

ชื่อสาขาวิชาของปริญญา (อังกฤษ): ชื่อสาขาวิชาของปริญญา (อังกฤษ)

ชื่อปริญญาและสาขาวิชา (ไทย): ชื่อปริญญาและสาขาวิชา (ไทย)

ชื่อปริญญาและสาขาวิชา (อังกฤษ): ชื่อปริญญาและสาขาวิชา (อังกฤษ)

ชื่อปริญญาและสาขาวิชาย่อ (ไทย): ชื่อปริญญาและสาขาวิชาย่อ (ไทย)

ชื่อปริญญาและสาขาวิชาย่อ (อังกฤษ): ชื่อปริญญาและสาขาวิชาย่อ (อังกฤษ)

จำนวนปีการศึกษา: จำนวนปีการศึกษา

รับเดือน/ปี ที่เปิดสอนครั้งแรก: รับเดือน/ปี ที่เปิดสอนครั้งแรก

จำนวนหน่วยกิตที่เรียนตลอดหลักสูตร: - ไม่กำหนด -

จำนวนหน่วยกิต: หน่วยกิต

มาตรฐานสากลของอนุสาขาวิชาทางการศึกษา(International Standard Classification of Education,ISCED)

Broad Field: - เลือก Broad Field -

Narrow Field: - เลือก Narrow Field -

Detail Field: - เลือก Detail Field -

ภาษาที่รู้: เลือกภาษา

การรับเข้าศึกษา: การรับเข้าศึกษา

## - ระดับปริญญาเอก

ระดับหลักสูตร: ปริญญาเอก

จำนวนปริญญา: - เลือกจำนวนปริญญา -

การได้ปริญญาของผู้สำเร็จการศึกษา: - เลือกการได้ปริญญาของผู้สำเร็จการศึกษา -

ประเภทปริญญา: - เลือกประเภทปริญญา -

เลือกชื่อปริญญา: - เลือกชื่อปริญญา -

ชื่อสาขาวิชาของปริญญา (ไทย): ชื่อสาขาวิชาของปริญญา (ไทย)

ชื่อสาขาวิชาของปริญญา (อังกฤษ): ชื่อสาขาวิชาของปริญญา (อังกฤษ)

ชื่อปริญญาและสาขาวิชา (ไทย): ชื่อปริญญาและสาขาวิชา (ไทย)

ชื่อปริญญาและสาขาวิชา (อังกฤษ): ชื่อปริญญาและสาขาวิชา (อังกฤษ)

ชื่อปริญญาและสาขาวิชาย่อ (ไทย): ชื่อปริญญาและสาขาวิชาย่อ (ไทย)

ชื่อปริญญาและสาขาวิชาย่อ (อังกฤษ): ชื่อปริญญาและสาขาวิชาย่อ (อังกฤษ)

จำนวนปีการศึกษา: จำนวนปีการศึกษา

รับเดือน/ปี ที่เปิดสอนครั้งแรก: รับเดือน/ปี ที่เปิดสอนครั้งแรก

จำนวนหน่วยกิตที่เรียนตลอดหลักสูตร: + เพิ่มเลข

จำนวนหน่วยกิต: - ไม่กำหนด -

มาตรฐานสากลของอนุสาขาวิชาทางการศึกษา(International Standard Classification of Education,ISCED)

Broad Field: - เลือก Broad Field -

Narrow Field: - เลือก Narrow Field -

Field: - เลือก Detail Field -

ภาษาที่รู้: เลือกภาษา

การรับเข้าศึกษา: การรับเข้าศึกษา

ความถี่ในการสอบเข้า:  ไม่มี  มี

การรับโอนมาเรียนตามเกณฑ์ของกระทรวงศึกษาธิการ:  ไม่มี  มี

5 บันทึก บันทึก

✓ - เลือกแผน -

แผน 1.1 (วิทยาศาณินทรีย์อย่างเดี่ยว - รับ ป.โท)

แผน 1.2 (วิทยาศาณินทรีย์อย่างเดี่ยว - รับ ป.ศร)

แผน 2.1 (ราชวิชา+วิทยาศาณินทรีย์ - รับ ป.โท)

แผน 2.2 (ราชวิชา+วิทยาศาณินทรีย์ - รับ ป.ศร)

## 5. กดบันทึก

เมื่อเพิ่มข้อมูลทั่วไปของหลักสูตรแล้ว ขั้นตอนต่อไปคือการเพิ่มข้อมูลโครงสร้างหลักสูตร ผลลัพธ์การเรียนรู้ และอาจารย์ในหลักสูตร ซึ่งจะอยู่ในโหมดของการแก้ไขข้อมูลหลักสูตร

## การเพิ่มข้อมูลโครงสร้างหลักสูตร

1. คลิกที่เมนูจัดเตรียมหลักสูตร
2. คลิก **Edit** เพื่อทำการแก้ไขข้อมูลหลักสูตร

หน้าแรก

หลักสูตร

ทั้งหมด

จัดเตรียมหลักสูตร **1**

รอเจ้าของเรื่องแก้ไข

ผ่านการรับรอง

หน้าหลัก / จัดเตรียมหลักสูตร

ค้นหาชื่อหลักสูตร

ค้นหาปีหลักสูตร

- เลือกประเภทการจัดทำหลักสูตร -

+ เพิ่มหลักสูตร

ลำดับ	สถาบันอุดมศึกษา	ชื่อหลักสูตร	ประเภทการจัดทำหลักสูตร	ปีหลักสูตร	สถานะ	ดำเนินการ
1	มหาวิทยาลัยขอนแก่น	วิทยาศาสตร์บัณฑิต สาขาวิชาเกษตรศาสตร์	หลักสูตรปรับปรุงปกติ	2560	จัดเตรียม	<b>2</b>

ทั้งหมด : 1 รายการ

© 2024. MHESI All rights reserved.

3. คลิกแถบเมนู โครงสร้างหลักสูตร
4. คลิก **เพิ่มโครงสร้างหลักสูตร** เมื่อคลิกจะปรากฏแถบเครื่องมือสำหรับเพิ่มข้อมูล
  - เครื่องหมาย + คือการเพิ่มหัวข้อย่อย
  - เครื่องหมาย - คือการลบ

หลักสูตร / แก้ไขหลักสูตร

สถานะ **จัดเตรียม**

แก้ไขหลักสูตร **3**

ประเมินตนเอง

ส่งหลักสูตร

ข้อมูลทั่วไป

**โครงสร้างหลักสูตร**

ผลลัพธ์การเรียนรู้

อาจารย์ในหลักสูตร

สรุปข้อมูลหลักสูตร

ไฟล์หลักสูตร

135

โครงสร้างหลักสูตร

+ เพิ่มโครงสร้างหลักสูตร

จำนวนหน่วยกิตรวมตลอดหลักสูตร

เพิ่มข้อมูลหน่วยกิตย่อย

135

คลิกเพิ่มหัวข้อย่อย

คลิกเพื่อลบ

## การเพิ่มผลลัพธ์การเรียนรู้

1. คลิกที่แถบเมนู ผลลัพธ์การเรียนรู้

## 2. คลิก **เพิ่มผลลัพธ์การเรียนรู้** เมื่อคลิกจะปรากฏแถบเครื่องมือสำหรับเพิ่มข้อมูล

- เครื่องหมาย + คือการเพิ่มหัวข้อย่อย
- เครื่องหมาย - คือการลบ

หลักสูตร / แก้ไขหลักสูตร

สถานะ

แก้ไขหลักสูตร

ข้อมูลทั่วไป โครงสร้างหลักสูตร **1** ผลลัพธ์การเรียนรู้ อาจารย์ในหลักสูตร สรุปข้อมูลหลักสูตร ไฟล์หลักสูตร

ผลลัพธ์การเรียนรู้

**2** + เพิ่มผลลัพธ์การเรียนรู้

คลิกเพิ่มหัวข้อย่อย

คลิกเพื่อลบ

หมายเหตุ : ผลลัพธ์การเรียนรู้ในระดับปริญญาโท จะสอดคล้องกับแผนการศึกษา ดังภาพตัวอย่าง

จำนวนหน่วยกิตที่เรียนของนักศึกษา

แผนการศึกษา

ผลลัพธ์การเรียนรู้

หลักสูตร / แก้ไขหลักสูตร

แก้ไขหลักสูตร

ข้อมูลทั่วไป โครงสร้างหลักสูตร **1** ผลลัพธ์การเรียนรู้ อาจารย์ในหลักสูตร สรุปข้อมูลหลักสูตร ไฟล์หลักสูตร

ผลลัพธ์การเรียนรู้

แผน 1 แบบวิชาการ (เรียนชั้นมัธยมศึกษาปีที่ 1) แผน 1 แบบวิชาการ (เรียนชั้นมัธยมศึกษาปีที่ 2) แผน 2 แบบวิชาชีพ

+ เพิ่มผลลัพธ์การเรียนรู้

## การเพิ่มอาจารย์ในหลักสูตร

1. คลิกที่แถบเมนู **อาจารย์ในหลักสูตร** จะปรากฏข้อมูล 2 ส่วน คือ
  - 1) อาจารย์ผู้รับผิดชอบหลักสูตร
  - 2) อาจารย์ประจำหลักสูตร
2. พิมพ์ค้นหาอาจารย์โดยใช้เลขประจำตัวประชาชนหรือหนังสือเดินทาง
3. กดค้นหา ระบบจะทำการเพิ่มอาจารย์ให้อัตโนมัติ
4. คลิก **ส่งหลักสูตร**

หลักสูตร / แก้ไขหลักสูตร

แก้ไขหลักสูตร

สถานะ: จัดเตรียม

ประเมินตนเอง ส่งหลักสูตร

ข้อมูลทั่วไป โครงสร้างหลักสูตร ผลลัพธ์การเรียนรู้ **1** อาจารย์ในหลักสูตร **1** สรุปข้อมูลหลักสูตร ไฟล์หลักสูตร

### อาจารย์ในหลักสูตร

1. อาจารย์ผู้รับผิดชอบหลักสูตร

**2** ป้อนเลขบัตรประชาชน หรือหนังสือเดินทาง **3** ค้นหา

ลำดับ	รหัสประจำตัว	ชื่อ-สกุล	ตำแหน่งทางวิชาการ	คุณวุฒิการศึกษา	รับผิดชอบหลักสูตรและผลงานทางวิชาการ	Actions

2. อาจารย์ประจำหลักสูตร

ป้อนเลขบัตรประชาชน หรือหนังสือเดินทาง ค้นหา

ลำดับ	รหัสประจำตัว	ชื่อ-สกุล	ตำแหน่งทางวิชาการ	คุณวุฒิการศึกษา	ผลงานทางวิชาการ	Actions

### \* กรณีไม่พบข้อมูลอาจารย์ เกิดจากสาเหตุ

- ไม่มีข้อมูล หรือข้อมูลไม่เชื่อมโยงกับฐานข้อมูลบุคลากรในสถาบันอุดมศึกษา (Unicon) ของสำนักงานปลัดกระทรวงการอุดมศึกษา วิทยาศาสตร์ วิจัยและนวัตกรรม (สป.อว.)

### วิธีแก้

- ติดต่อผู้ดูแลระบบ Unicon ของมหาวิทยาลัย เพื่อดำเนินการเพิ่มข้อมูลเชื่อมโยงไปยังระบบ Unicon

### การเพิ่มไฟล์หลักสูตร

แสดงไฟล์ทั้งหมดที่เกี่ยวข้องกับหลักสูตร รวมไปถึงไฟล์ลงนามผลการพิจารณาจากมตีสภามหาวิทยาลัย ที่เกี่ยวข้องกับการรับรองหลักสูตร

## ไฟล์เกี่ยวกับหลักสูตร

### ส่วนที่ 1 : มติสภามหาวิทยาลัย

#### 1.คร่าวประชุม

คราวประชุม เช่น ครั้งที่ 1/2568

#### 2.วันที่ประชุม

วันที่ประชุม เช่น 01/08/2568

ประเภทไฟล์ PDF และขนาดไฟล์ไม่เกิน 50MB.

Choose File No file chosen

### ส่วนที่ 2 : ไฟล์เกี่ยวกับหลักสูตร

#### 1.เล่มหลักสูตร (WORD)

ประเภทไฟล์ Word และขนาดไฟล์ไม่เกิน 50MB.

Choose File No file chosen

#### 2.เล่มหลักสูตร (PDF)

ประเภทไฟล์ PDF และขนาดไฟล์ไม่เกิน 50MB.

Choose File No file chosen

#### 3.สรุบบัญชีหลักสูตรที่ลงนามแล้ว(PDF)

ประเภทไฟล์ PDF และขนาดไฟล์ไม่เกิน 50MB.

Choose File No file chosen

#### 4.ภาคผนวก (PDF)

ประเภทไฟล์ PDF และขนาดไฟล์ไม่เกิน 50MB.

Choose File No file chosen

## ดูข้อมูลหลักสูตรทั้งหมด

แถบเมนูที่แสดงหลักสูตรทั้งหมดของคุณ

1. คลิกที่แถบเมนู **ทั้งหมด**
2. แถบค้นหาข้อมูลหลักสูตร
3. แสดงรายการหลักสูตรทั้งหมดของคุณ
4. คลิกสัญลักษณ์ เพื่อดูรายละเอียดข้อมูลหลักสูตร



หลักสูตร / ข้อมูลหลักสูตร

สถานะ: **ร่าง** ผู้ใช้: **ผู้รับผิดชอบหลักสูตร**

ข้อมูลหลักสูตร

ข้อมูลทั่วไป | โครงสร้างหลักสูตร | ผลลัพธ์การเรียนรู้ | อาจารย์ในหลักสูตร | ศูนย์ข้อมูลหลักสูตร | โฟล์ดหลักสูตร

**โครงสร้างหลักสูตร**

จำนวนหน่วยกิตรวมตลอดหลักสูตร: 135

1		ไม่มีขอว่า	135
1.1		ไม่มีขอว่า	135
1.1.1		ไม่มีขอว่า	30
1.1.1.1		ไม่มีขอว่า	12
1.1.1.2		ไม่มีขอว่า	9
1.1.1.3		ไม่มีขอว่า	9
1.1.2		ไม่มีขอว่า	99
1.1.2.1		จัดเก็บเงิน	23
1.1.2.2		จัดเก็บเงิน	67
1.1.2.2.1		จัดเก็บเงิน	27
1.1.2.2.2		จัดเก็บเงิน	38
1.1.2.2.3		จัดเก็บเงิน	2
1.1.2.3		ไม่มีขอว่า	9

## 7. ผลลัพธ์การเรียนรู้

แสดงข้อมูลผลลัพธ์การเรียนรู้ (PLOs) สามารถเพิ่มได้ 2 ระดับ

หลักสูตร / ข้อมูลหลักสูตร

สถานะ: **ร่าง** ผู้ใช้: **ผู้รับผิดชอบหลักสูตร**

ข้อมูลหลักสูตร

5 | 6 | **7** | 8 | 9 | 10

ข้อมูลทั่วไป | โครงสร้างหลักสูตร | **ผลลัพธ์การเรียนรู้** | อาจารย์ในหลักสูตร | ศูนย์ข้อมูลหลักสูตร | โฟล์ดหลักสูตร

**ผลลัพธ์การเรียนรู้**

1)	
1.1)	
1.2)	
1.3)	
1.4)	
1.5)	
2)	
2.1)	

## 8. อาจารย์ในหลักสูตร

แสดงข้อมูลอาจารย์ในหลักสูตรตามภาพ ประกอบด้วย รหัสประจำตัวประชาชน ชื่อ-สกุล ตำแหน่งทางวิชาการคุณวุฒิการศึกษา รับผิดชอบหลักสูตรและผลงานทางวิชาการ (ลิงก์เชื่อมโยง) และสถานะ

หากอยู่ในหน้าต่างการเพิ่มอาจารย์ในหลักสูตร สามารถพิมพ์ค้นหาโดยใช้เลขประจำตัวประชาชน เมื่อกดค้นหา ระบบจะทำการเพิ่มอาจารย์ให้อัตโนมัติ

หลักสูตร / ข้อมูลหลักสูตร

สถานะ 10 อนุมัติโดยขอหลักสูตร

ข้อมูลหลักสูตร

5 ข้อมูลทั่วไป 6 โครงสร้างหลักสูตร 7 ผลสัมฤทธิ์การเรียนรู้ 8 อาจารย์ในหลักสูตร 9 **สรุปข้อมูลหลักสูตร** 10 ไฟล์หลักสูตร

อาจารย์ในหลักสูตร

1.อาจารย์ผู้รับผิดชอบหลักสูตร

ลำดับ	รหัสประจำตัว	ชื่อ-สกุล	ตำแหน่งทางวิชาการ	คุณวุฒิการศึกษา	รับผิดชอบหลักสูตรและผลงานทางวิชาการ	สถานะ
1	3-3๔		รองศาสตราจารย์			
2	5-5๔		ผู้อำนวยการจารย์			
3	1-6๔		ผู้อำนวยการจารย์			
4	1-3๔		ผู้อำนวยการจารย์			
5	3-8๔		ผู้อำนวยการจารย์			

2.อาจารย์ประจำหลักสูตร

ลำดับ	รหัสประจำตัว	ชื่อ-สกุล	ตำแหน่งทางวิชาการ	คุณวุฒิการศึกษา	ผลงานทางวิชาการ
-------	--------------	-----------	-------------------	-----------------	-----------------

9. สรุปข้อมูลหลักสูตร แสดงข้อมูลของหลักสูตร หากต้องการดาวน์โหลดให้คลิกที่ปุ่มดาวน์โหลดทางด้านขวามือ

หลักสูตร / ข้อมูลหลักสูตร

สถานะ 10 อนุมัติโดยขอหลักสูตร

ข้อมูลหลักสูตร

5 ข้อมูลทั่วไป 6 โครงสร้างหลักสูตร 7 ผลสัมฤทธิ์การเรียนรู้ 8 อาจารย์ในหลักสูตร 9 **สรุปข้อมูลหลักสูตร** 10 ไฟล์หลักสูตร

ดาวน์โหลด

ข้อมูลหลักสูตร

MHESI-OSA Rev.1

หลักสูตรวิทยาศาสตรบัณฑิต สาขาวิชาเกษตรศาสตร์  
(หลักสูตรปรับปรุงปกติ พ.ศ. ....)

ชื่อสถาบันอุดมศึกษา : มหาวิทยาลัยขอนแก่น  
วิทยาเขต/คณะ/ภาควิชา : คณะเกษตรศาสตร์

ข้อมูลทั่วไป

1.รหัสและชื่อหลักสูตร :  
ภาษาไทย : หลักสูตรวิทยาศาสตรบัณฑิต สาขาวิชาเกษตรศาสตร์  
ภาษาอังกฤษ : Bachelor of Science Program in Agriculture

2.ชื่อปริญญาและสาขาวิชา :  
ชื่อเต็ม (ไทย) : วิทยาศาสตรบัณฑิต  
ชื่อย่อ (ไทย) : บ.บ.บ.บ.

10. ไฟล์หลักสูตร แสดงไฟล์ทั้งหมดที่เกี่ยวข้องกับหลักสูตร รวมไปถึงไฟล์ลงนามผลการพิจารณาจากมติสภามหาวิทยาลัย ที่เกี่ยวข้องกับการรับรองหลักสูตร

หลักสูตร / ข้อมูลหลักสูตร

สถานะ **ปิด** ผู้ใช้ไม่พร้อมหลักสูตร

ข้อมูลหลักสูตร

5 ข้อมูลทั่วไป 6 โครงสร้างหลักสูตร 7 ผลสัมฤทธิ์การเรียนรู้ 8 อาจารย์ในหลักสูตร 9 สรุปข้อมูลหลักสูตร 10 ไฟล์หลักสูตร

ไฟล์เกี่ยวกับหลักสูตร

ไฟล์เกี่ยวกับหลักสูตร

ส่วนที่ 1 : มติสภามหาวิทยาลัย

1.การประชุม

1/2567

2.วันที่ประชุม

05/09/2567

ชื่อไฟล์ในระบบ : cisa-scr-pdf-11a5a49f83710a7f72fc012f7.pdf

#	ผู้ลงนามดิจิทัล	อีเมลผู้ลงนามดิจิทัล	เวลาลงนาม
1	มหาวิทยาลัยขอนแก่น	certified@kku.ac.th	12/02/2024 14:04:54

ดาวน์โหลดไฟล์

ส่วนที่ 2 : ไฟล์เกี่ยวกับหลักสูตร

1.ต้นแบบหลักสูตร (WORD)

2.ต้นแบบหลักสูตร (PDF)

ชื่อไฟล์ในระบบ : cisa-curr-pdf-ba40816522bde1bfc972052d.pdf

ดาวน์โหลดไฟล์

3.สรุปข้อมูลหลักสูตรที่ลงนามแล้ว(PDF)

ชื่อไฟล์ในระบบ : cisa-curr-sum-pdf-a22b1cfab239ceb4b892ba08.pdf

#	ผู้ลงนามดิจิทัล	อีเมลผู้ลงนามดิจิทัล	เวลาลงนาม
1	มหาวิทยาลัยขอนแก่น	certified@kku.ac.th	12/02/2024 14:04:54

ดาวน์โหลดไฟล์

4.ภาพผนวก (PDF)

## ตรวจสอบสถานะหลักสูตร

เมื่ออยู่ในหน้าต่างข้อมูลหลักสูตร

### 1. คลิกตรวจสอบ

MHESI-CISA

เจ้าหน้าที่ของสาขาวิชา : มหาวิทยาลัยขอนแก่น/คณะเกษตรศาสตร์...

Refresh Role

สถานะ > รอ อ.ผู้รับผิดชอบหลักสูตร

หลักสูตร / ข้อมูลหลักสูตร

ข้อมูลหลักสูตร

ประเมินตนเอง ตรวจสอบ 1

ข้อมูลทั่วไป โครงสร้างหลักสูตร ผลลัพธ์การเรียนรู้ อาจารย์ในหลักสูตร สรุปข้อมูลหลักสูตร ไฟล์หลักสูตร

ข้อมูลหลักสูตร

สถาบันอุดมศึกษา

มหาวิทยาลัยขอนแก่น

คณะ ภาควิชา/สาขา

คณะเกษตรศาสตร์ เกษตรศาสตร์

2. ไฟล์สรุปข้อมูลหลักสูตร
3. แสดงสถานะหลักสูตร
4. เลือกแสดงเฉพาะสถานะหลักสูตร

MHESI-CISA

เจ้าหน้าที่ของสาขาวิชา : มหาวิทยาลัยขอนแก่น/คณะเกษตรศาสตร์...

Refresh Role

สถานะ > รอ อ.ผู้รับผิดชอบหลักสูตร

หลักสูตร / แก้ไขหลักสูตร / ตรวจสอบ

ตรวจสอบ

เลือกแสดงเฉพาะสถานะหลักสูตร 4

หน้าหลักสูตร

2

3

ความเห็น

#	Work Flow	Time	Comment
1	รอ อ.ผู้รับผิดชอบหลักสูตร	02/11/2024 17:25:50	
2	รอ อ.ผู้รับผิดชอบหลักสูตร	24/10/2024 1:50:17	
3	รออธิการบดี/รองอธิการบดี อนุมัติ ส่ง อว.	24/10/2024 1:15:17	
4	รอนายทะเบียนหลักสูตรของสถาบันอุดมศึกษา	24/10/2024 1:14:14	

หลักสูตรวิทยาศาสตรบัณฑิต สาขาวิชาเกษตรศาสตร์ (หลักสูตรปรับปรุง พ.ศ. 2565)

## ประเมินตนเอง

1. คลิกประเมินตนเอง

หน้าแรก

หลักสูตร

ทั้งหมด

จัดเตรียมหลักสูตร

รอเจ้าของเรื่องแก้ไข

ผ่านการรับรอง

หลักสูตร / ข้อมูลหลักสูตร

สถานะ รอ อ.ผู้รับผิดชอบหลักสูตร

ข้อมูลหลักสูตร

1

ประเมินตนเอง

ตรวจสอบ

ข้อมูลทั่วไป

โครงสร้างหลักสูตร

ผลลัพธ์การเรียนรู้

อาจารย์ในหลักสูตร

สรุปข้อมูลหลักสูตร

ไฟล์หลักสูตร

ข้อมูลหลักสูตร

สถาบันอุดมศึกษา

มหาวิทยาลัยขอนแก่น

คณะ

คณะเกษตรศาสตร์

ภาควิชา/สาขา

เกษตรศาสตร์

2. สามารถเลือกประเมินได้ตามประเด็นที่ปรากฏ

3. เมื่อคลิกที่ปุ่มหมายเลข 3 จะปรากฏประเด็นหัวข้อประเมิน เมื่อกดประเมินระบบจะทำการบันทึกให้อัตโนมัติ



# การแก้ไขข้อมูลหลักสูตร

การแก้ไขข้อมูลสามารถทำได้เฉพาะกรณียังอยู่ในสถานะจัดเตรียมเท่านั้น

1. คลิกแถบเมนูจัดเตรียมหลักสูตร
2. คลิกรูปสัญลักษณ์ดินสอ เพื่อเข้าสู่หน้าต่างการแก้ไขหลักสูตร

MHESI-CISA

เจ้าหน้าที่ของสาขาวิชา : มหาวิทยาลัยขอนแก่น/คณะเกษตรศาสตร์/เกษตรศ...

Refresh Role

หน้าแรก

หลักสูตร

ทั้งหมด

จัดเตรียมหลักสูตร 1

รอเจ้าของเรื่องแก้ไข

ผ่านการรับรอง

หลักสูตร / จัดเตรียมหลักสูตร

จัดเตรียมหลักสูตร

ค้นหาชื่อหลักสูตร

ค้นหาปีหลักสูตร

- เลือกประเภทการจัดทำหลักสูตร -

+ เพิ่มหลักสูตร

ลำดับ	สถาบันอุดมศึกษา	ชื่อหลักสูตร	ประเภทการจัดทำหลักสูตร	ปีหลักสูตร	สถานะ	ดำเนินการ
1	มหาวิทยาลัยขอนแก่น	วิทยาศาสตร์บัณฑิต สาขาวิชาเกษตรศาสตร์	หลักสูตรปรับปรุงปกติ	2560	จัดเตรียม	2

ทั้งหมด : 1 รายการ

### 3. คลิกส่งหลักสูตร

หลักสูตร / แก้ไขหลักสูตร

สถานะ จัดเตรียม

แก้ไขหลักสูตร

ประเมินตนเอง

ส่งหลักสูตร 3

ข้อมูลทั่วไป

โครงสร้างหลักสูตร

ผลลัพธ์การเรียนรู้

อาจารย์ในหลักสูตร

สรุปข้อมูลหลักสูตร

ไฟล์หลักสูตร

ข้อมูลหลักสูตร

สถาบันอุดมศึกษา

มหาวิทยาลัยขอนแก่น

คณะ

คณะเกษตรศาสตร์

ภาควิชา/สาขา

เกษตรศาสตร์

ประเภทการจัดทำหลักสูตร

หลักสูตรปรับปรุงปกติ

ปีการศึกษาที่เริ่มใช้หลักสูตร

2560

ชื่อหลักสูตร (ไทย)

วิทยาศาสตร์บัณฑิต สาขาวิชาเกษตรศาสตร์

